

第3報 高校生の性行動と意識について

母子保健研究部 宮原 忍・千賀悠子・齋藤幸子
共同研究者 竹井 操 (東京都幼・小・中・高・身障性教育研究会)
内山絢子 (科学警察研究所)
星山佳治 (昭和大学医学部)

要約：都内8か所の公立(都立)校で、高校生885人(男性438人・女性447人)に対してアンケート調査(集団調査法)を行った。対象は1・2年生であり、性交経験の有無別にデータを検討した。

対象の高校生で性交経験のある群は、性交経験のない群に較べて、おしゃれ体験などで従来の価値観からみれば逸脱といわれる行動をとっている場合が多かったが、結婚・子育て・性役割に関する意識においては、堅実または保守的傾向があった。すなわち、性交経験のある群は「結婚・子育て志向」があり、一部では伝統的な役割意識の志向も認められた。また、性交経験のある群では「妊娠が怖い」と答えた男女が70%近くを占め、性感染に対しては「性病は気にならない」という割合がおおよそ50%と無防備である傾向が認められた。

若年者の性に関して避妊や性感染症予防についてさらなる保健教育の充実が望まれるが、単なる避妊や性感染症予防に止まらない、結婚・出産・子育てなどライフプランの一環として行われることが大切である。また、青年達が性に関して、気軽に相談できる相談機関やシステムなど、支援体制を作ることが急務である。

キーワード：青年期、性行動、結婚観、子ども観、役割観、性感染症

Studies on the sexual consciousness and behavior of Japanese youth (3rd Report)

Shinobu MIYAHARA, Yuko CHIGA, Sachiko SAITO,
Misao TAKEI, Ayako UCHIYAMA, Yshiharu HOSHIYAMA

Summary: A survey was made on the opinion and attitude of the high school students of the Tokyo metropolitan area, by questionnaire on their sexual behavior, their attitude toward marriage and the image of their future family. 885 valid answers(438 males and 447 females) were returned.

The answers were analyzed by two groups, students who have experienced sexual intercourse and who have not.

The sexually experienced group, both male and female, put themselves on make-up, dye their hair, wear pierced-earring. In spite of their modern appearance, they had conservative views on gender roles, and had positive attitude to marriage.

key words : Adolescence, sexual behavior, attitude to marriage, gender roles, STD

I 研究目的

第1報¹⁾文献研究に続き、第2報²⁾では、高校生と大学生の性と生活に関する意識調査を行い、若者の意識において、愛情・性・結婚・人生の充実が一連のつながりを持っていない傾向が一部に認められることを示した。このことは、今後の晩婚化さらには少子化傾向が続くこととの関連が推察された。

本年度はさらに若年者の性行動と結婚観などの意識との関連を明らかにし、ライフプランと性についての知見を得ることを目的として、調査の分析を行った。

II 研究方法及び対象

平成10年度に収集した学生対象の「青年の性と生活に関する調査」データのうち²⁾、都内の高校生885人（男性438人・女性447人）について、主に性交経験の有無別に検討した。なお、対象は8か所の都立高校の1・2年生とした。

調査内容は以下の通りであった。

- 1) 対象の属性
- 2) おしゃれ・ファッションについて
- 3) 友人について
- 4) 異性とのつきあいや性について、不快な経験について
- 5) 性交や援助交際について
- 6) 自分の身体・性別について
- 7) 子ども観・結婚観について

III 結果

対象の高校生の性交経験の有無は表1の通りであった。性交経験率は、同年齢対象の「東京都幼・小・中・高・身障性教育研究会」調査結果³⁾と近似していた。男性の性交経験あり群81人・性交経験なし群322人、女性の性交経験あり群80人・性交経験なし群345人を対象に、男女別にクロス集計及び χ^2 二乗検定を行った。

なお、結果の表記は、性交経験あり群は「性交経験群」、性交経験なし群は「未経験群」と記した。また、各項目の集計結果は%で示し、はじめに性交経験群の値を示し、次に未経験群の数字を()内に記した。検定結果の表記は、危険率1%未満または5%未満において有意差が認められたものを「有意差あり」とし、危険率5%未満で有意であったものについては($p < 0.05$)と記した。

表1 男女別性交経験の有無

性交経験 有無	男性		女性		計	
	人数	%	人数	%	人数	%
あり	81	18.5	80	17.9	161	18.2
なし	322	73.5	345	77.2	667	75.4
無回答	35	8.0	22	4.9	57	6.4
計	438	100.0	447	100.0	885	100.0

1.同居している人・きょうだいの有無

(1) 男女ともに性交経験群は未経験群に比べ、「父親と同居している」割合が有意に低かった ($p < 0.05$) (表4)。

・男性82.7% (91.6%) ・女性80.0% (89.0%)

(2) 女性の性交経験群は未経験群に比べ、「きょうだいと同居している」割合が有意に低かった。

・女性73.8% (87.0%)

(3) きょうだいの有無では男性の性交経験群は未経験群に比べ、「弟」のいる割合が、女性の性交経験群は「妹」のいる割合が有意に低かった(表3)。

・「弟あり」 男性23.5% (36.6%) $p < 0.05$

・「妹あり」 女性21.2% (35.1%) $p < 0.05$

男女ともに「同居している父親」の存在が、女性の場合は「同居しているきょうだい」の存在が性行動の抑制因子となっている可能性が認められた。きょうだいの性別では同性の年下のきょうだいの存在が性行動の抑制因子となっている可能性が認められた。

2.おしゃれ体験

(1) 男女ともに性交経験群は未経験群に比べ、次の4項目で「している」と答えた割合が有意に高かった (表5)。

・「眉の手入れをする」

男性61.7% (23.3%) ・女性93.8% (81.2%)

・「髪を染める」

男性60.5% (23.0%) ・女性80.0% (41.7%)

・「ピアスを耳にする」

男性29.5% (6.5%) ・女性58.8% (23.2%)

「日焼けサロンで肌を焼く」

男性11.0% (0.0%) ・女性21.2% (1.4%)

(2) 女性の性交経験群は未経験群に比べ、「化粧をしている」割合が有意に高かった。

・「化粧をしている」 女性83.8% (44.1%)

また、「エステに通う」「美容整形」では「いずれしてみたい」と答えた割合が有意に高かった。

- ・「エステに通う：いずれしてみたい」
女性77.5% (58.0%)
 - ・「美容整形：いずれしてみたい」
女性26.2% (4.6%)
- 男女ともに性交経験群の方が、未経験の群に比べ多くのおしゃれ体験をしていた。

3.理想の異性について

3-1 今、つきあうなら

(1) 男性の性交経験群は未経験群に比べ、次の2項目でつきあう相手として「重視する」割合が有意に高かった。

- ・「セックスの相性がよい」 53.1% (20.8%)
- ・「センスがよい」 39.5% (26.7%)

(2) 女性の性交経験群は未経験群に比べ、次の5項目で付き合う相手として「重視する」割合が有意に高かった。

- ・「頼めばなんでもやってくれる」 13.8% (4.6%)
- ・「お金を持っている」 15.0% (4.9%)
- ・「不満があっても多少のことは許容してくれる」
47.5% (28.7%)
- ・「寂しさを癒してくれる」 77.5% (58.8%)
- ・「セックスの相性がよい」 31.2% (7.2%)

3-2 将来、結婚するなら

(1) 男性の性交経験群は未経験群に比べ、次の2項目で結婚相手として「重視する」割合が有意に高かった。

- ・「不満があっても多少のことは許容してくれる」
48.1% (34.8%) $p < 0.05$
- ・「セックスの相性がよい」 59.3% (31.4%)

(2) 女性の性交経験群は、次の4項目で結婚相手として「重視する」割合が有意に高かった。

- ・「頼めばなんでもやってくれる」 25.0% (11.6%)
- ・「不満があっても多少のことは許容してくれる」
60.0% (42.3%) $p < 0.05$
- ・「寂しさを癒してくれる」 82.5% (69.3%)
- ・「セックスの相性がよい」 42.5% (17.4%)

今つきあう相手も、結婚の相手も性交経験群は男女共に「セックスの相性がよい」ことを重視する傾向がみられた。女性の特徴としては、「癒し」や「許容」などを重視していたが、これについては今回設問しなかった生育環境などとの関連を、今後検討する必要がある(表9)。

4.性行動

「異性に近づいて親しくなりたいと思ったことがある」では男性では差がなかったが、女性では性交経験群が割合が有意に高かった。

男性96.3% (92.9%) ・女性100.0% (89.0%)

性行動に関するその他の項目では「性的な関心あり」「キスの経験」などの経験率が、男女共にすべての項目で性交経験群が有意に高かった(表10~19)。

5.不快な体験(性被害)

(1) 男性の性交経験群では次の2項目で経験した割合が有意に高かった。

- ・「性的な誘い」 33.3% (10.2%)
- ・「性的な行為を強要された」 32.1% (7.5%)

(2) 女性の性交経験群では次の4項目で経験した割合が有意に高かった。

- ・「身体をじろじろみられた」 78.8% (56.5%)
- ・「性的からかいを受けた」 56.2% (35.7%)
- ・「性的な誘い」 75.0% (30.4%)
- ・「性的な行為を強要された」 58.8% (20.3%)
- ・「性的な暴行を受けた」 12.5% (3.5%)

性交経験群は、性的に不快な体験を多くしており、女性において顕著であった(表20)。

6.性交について

(1) 男女共に性交経験群は未経験群に比べ、次の4項目で「そう思う」割合が有意に高かった。

- ・「性交は素晴らしいことだと思う」
男性70.4% (46.6%) ・女性38.8% (17.1%)
- ・「性交によってお互いの愛情が深まる」
男性77.8% (49.1%) ・女性63.8% (38.0%)
- ・「愛情に関係なく性交してもよい」
男性34.6% (15.5%) ・女性12.5% (3.2%)
- ・「妊娠が怖い」
男性66.7% (34.8%) ・女性68.8% (46.1%)

(2) 男女共に性交経験群が「そうは思わない」割合が有意に高かった項目は次の4項目であった。

- ・「性交に自信がない：そうは思わない」
男性64.2% (31.7%) ・女性45.0% (9.9%)
- ・「性交はしたくない：そうは思わない」
男性91.4% (82.3%) $p < 0.05$ ・女性77.5% (49.9%)
- ・「性交することは怖い：そうは思わない」
男性84.0% (59.9%) ・女性71.2% (21.4%)

(3) 男性では性交経験群で、「愛しあっていたらしてよい」の「そう思う」割合が有意に高かった。

男性90.1% (73.3%)

男女ともに性交経験群は性交について「愛情が深まる・素晴らしい」と肯定する割合が高く、性交を肯定的・積極的に受け止めていた。一方、愛情を伴わない性交を認める傾向も認められた。妊娠は約70%が恐れており、現時点では「性交は素晴らしいが、妊娠はしたくない」と考えている割合が高い傾向がみられた。(図1・2、表21)。

図1 性交について（性交経験有無別：男性％）


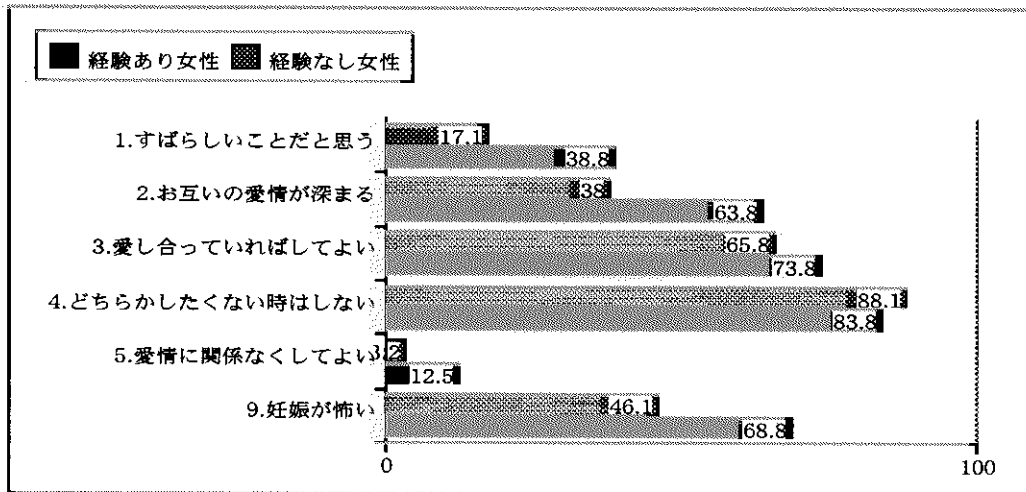


図2 性交について（性交経験有無別：女性％）



7.性病感染について

7-1 性病が気にならない場合の理由

(1) 男性の性交経験群は未経験群に比べ、次の2項目の割合が有意に高かった（表22）。

- ・「自分の相手は性病ではないと思うので」
男性23.5% (8.1%)
- ・「コンドームを使うので」
男性27.3% (6.2%)

(2) 女性の性交経験群は未経験群に比べ、「自分の相手は性病ではないと思う」割合が有意に高かった。
女性25.0% (4.6%)

7-2 性病が気になる場合

男女共に性交経験群は未経験群に比べ、「相手が性病でないを確認してから」が有意に低かった。

- ・男性1.2% (12.7%)
- ・女性3.8% (20.9%)

性病感染については、性交経験群にとってより現実的問題であるにもかかわらず、男女共に「相手は

性病ではないと思う」という無防備な傾向が認められた。

8.援助交際について

女性の性交経験群は未経験群に比べ、次の2項目で「そう思う」割合が有意に高かった（表23）。

- ・「心や身体が傷つくモノではないから、援助交際してもかまわない」
13.8% (4.6%)
- ・「遊びやファッションの一部だから、援助交際してもかまわない」
10.0% (2.0%)

女性全体から見れば「身体や心を傷つけるからいけない」性交経験群76.2%・未経験群86.7%など援助交際を否定する割合が高いと言えるが、女性の性交経験者の中には、援助交際に関して肯定的意見が一部に認められた。

9. 自分の身体について

(1) 男性の性交経験群は未経験群に比べ、次の2項目の割合が有意に高かった(表25)。

- ・「自分の身体がすき：そうは思わない」
男性55.6% (33.9%)
- ・「自分の身体に違和感がある：そう思う」
男性33.3% (16.5%)

(2) 女性の性交経験群は未経験群に比べ、「自分の身体のことを考えたことがない」で「そうは思わない」割合が88.8% (73.6%) と有意に高かった。すなわち、自分の身体のことを考えている割合が高かった。

自分の身体については、性交経験群の男性は違和感があり、好きでないと感じており、女性は自分の身体のことを考えている傾向がみられた。

10. 性別について

(1) どのような場合、自分の性でよかったと思うか」では男性の性交経験群は未経験群に比べ、次の2項目の割合が有意に高かった(表27)。

- ・「能力が優れている」 男性28.4% (12.7%)
- ・「行動力がある」 男性43.2% (25.5%)

(2) 女性の性交経験群は未経験群に比べ、「妊娠・出産できる」の割合が有意に高かった。

- ・「妊娠・出産できる」 女性53.8% (40.9%)

(3) 「どのような場合、自分の性がいやだと思うか」では、女性のみ1項目「能力がない」で有意な差が認められた。 女性11.2% (4.1%) $p < 0.05$

性交経験群の男性は「能力・行動力」、女性は「妊娠・出産」を自分の性でよかった理由とした割合が高かった。

11. 現在の自分について(自尊感情)

(1) 男性の性交経験群は未経験群に比べ、次の2項目の割合が有意に高かった。

- ・「自分はとりえのない人間だ：そうは思わない」
74.1% (55.9%)
- ・「運が悪い：そう思う」 38.3% (23.3%)

(2) 女性の性交経験群は未経験群に比べ、「自分には魅力がある」で「そう思う」割合が17.5% (9.3%) と有意に高かった。

性交経験群の男性は「自分にはとりえはあるが、運が悪い」と思っている割合が高く、女性では「自分は魅力がある」と思っている割合が高かった。

12. 結婚の意思

(1) 男女ともに性交経験群は未経験群に比べ、「結婚するつもりが相手がいる」割合が有意に高

かった。

男性25.9% (3.1%) ・女性41.2% (2.6%)

(2) 性交経験群は未経験群に比べ、男女とも20歳までに結婚したいと答えた割合が有意に高かった

男性17.3% (0.9%) ・女性23.8% (5.5%)

性交経験群は男女ともに、今つき合っている相手との結婚を考えている者が、ある程度含まれていることが推察され、結婚志向が現実的・具体的であった。性交経験群は早婚の可能性が高いといえよう。

(図3、4、表29)。

13. 結婚観

(1) 男性の性交経験群は未経験群に比べ、次の2項目で「そうは思わない」割合が有意に高かった。

- ・「男性は結婚しなくても充実した人生を送ることができる：そうは思わない」 45.7% (22.7%)
- ・「女性は結婚しなくても充実した人生を送ることができる：そうは思わない」 40.7% (15.5%)
- ・「結婚でより充実した人生を送ることができる」では「そう思う」割合が有意に高い。
67.9% (51.2%)

(2) 女性の性交経験群は未経験群に比べ、「女性は結婚しなくても充実した人生を送ることができる」で「そうは思わない」と否定する割合が有意に高かった。 女性26.2% (9.6%)

男性の性交経験群は、男性にとっても女性にとっても、結婚は人生の充実には欠かせないと肯定的に捉えている割合が高く、女性の性交経験群は自らの人生において結婚を肯定的にとらえている割合が高かった(表30)。

14. 子ども観・子育て観

(1) 男性の性交経験群は未経験群に比べ、次の2項目の割合が有意に高かった。

- ・「子育てにはおもしろいことや発見がある：そう思う」
男性85.2% (70.8%)
- ・「子どもがなくても充実した結婚生活が送れる：そうは思わない」
男性30.9% (16.4%)

(2) 女性の性交経験群は未経験群に比べ、次の2項目の割合が有意に高かった。

- ・「子どもは、自分の生命を伝える存在として大切である：そう思う」 女性85.0% (60.6%)
- ・「子どもを生み育ててこそ、一人前である：そう思う」
女性38.8% (21.4%)

性交経験群は未経験群に比べ、男性は子育てに楽しみや充実感を期待しており、女性は生命を伝えることに意義を感じていた。

図3 結婚の意思（性交経験有無別：男性％）

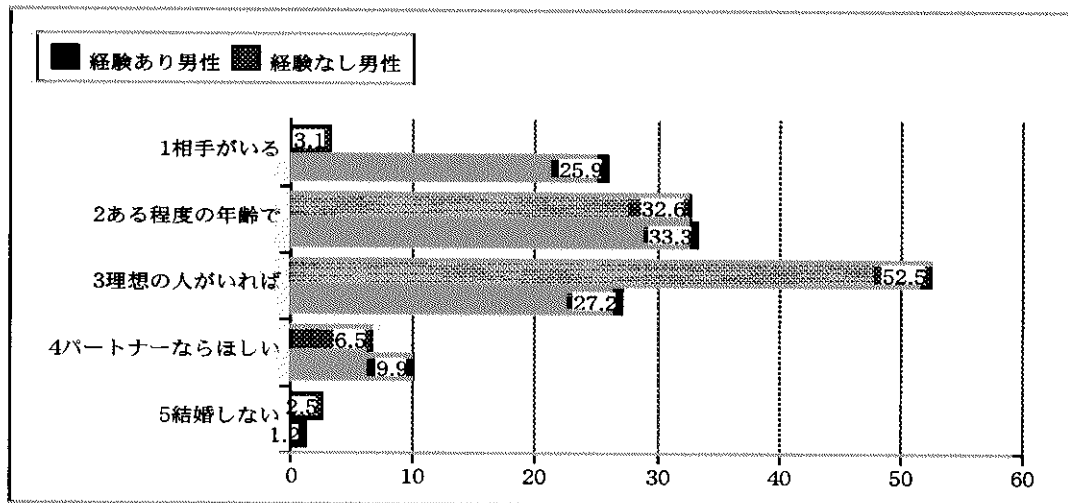
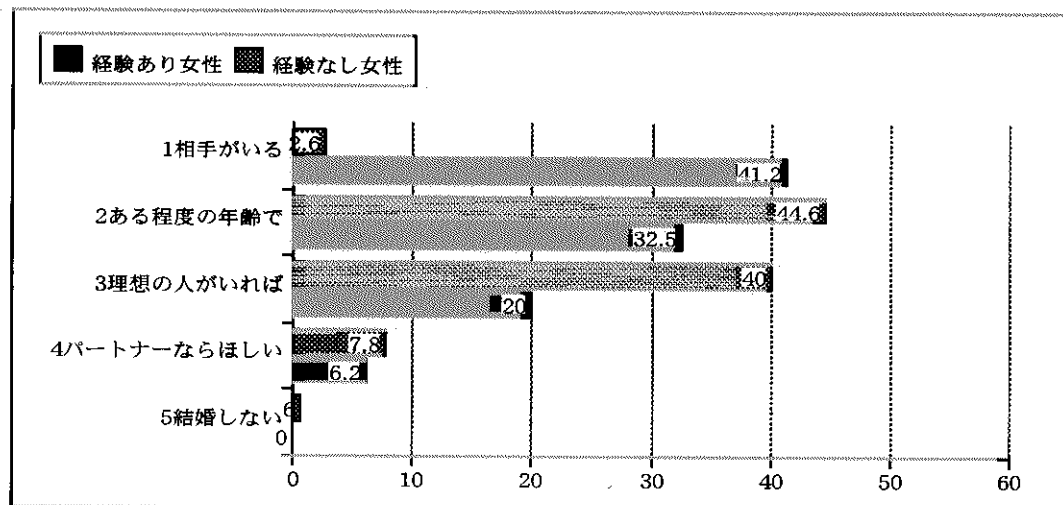


図4 結婚の意思（性交経験有無別：女性％）



15. 家庭観・役割観

(1) 男女ともに性交経験群は未経験群に比べ、「男性が働き、女性は家庭を守る」で「そう思う」割合が有意に高かった。

男性25.9% (14.3%) ・女性15.0% (5.8%)

(2) 男性では「男性は家事を分担すべき」に「そうは思わない」割合が18.5% (7.5%) と有意に高かった。

対象全体としては、伝統的な性別役割分担について「そうは思わない」と否定する割合が高かったのであるが、性交経験群は男女ともに、家庭の伝統的役割分担についての意識は保守的傾向を示していた(表30)。

IV. 考 察

高校生の性行動と結婚観などの意識について、性交経験の有無によってそれらの違いを検討をした結果、性交経験群にはいくつかの特徴が認められた。

1. おしゃれ体験

男女ともに性交経験群の方が、未経験の群に比べ多くのおしゃれ体験（染髪やピアスなど）をしていた。これらは、我が国の従来からの価値観からすれば、高校生として相応しくないとされる行為であろう。しかし、有意差があったにしても、性交経験のない群の女性を例にあげれば化粧84%・染髪42%などとなっており、これらは現代の高校性においては決して珍しい行為ではないことがわかる。異性へ

の接近願望は両群・男女ともに9割以上が「ある」と答えており（表10）、おしゃれ体験を現代における異性を求める信号であるととらえれば、青年期の発達段階にいる彼等の当然の行為ともいえよう。

2.性交についての意識

男女ともに性交経験群は未経験群に比べ、性交については「愛情が深まり、すばらしい」とより肯定的に受け止めていた。

一方、未経験群に比べ、男性の性交経験群では愛情を伴わない性交を認める傾向が、女性の性交経験群では援助交際について肯定的傾向も認められた。しかし、これらは、性交経験者全体の中では少数派である。すなわち、性交を相手との関係性の深まりとしてとらえている群が、そうでない群より多いことが明らかになった。若年者の「愛情-性交-結婚」に関する意識は往々にして刹那的であると捉えられる傾向があるが、対象の性交経験者は愛情を大切にしたい性交を求めており、相手との結婚を考えている者も少なくない。むしろ、堅実な人生観をもっている者が含まれていると考えられる。

3.性病感染（STD）について

性交経験群にとって、STDはより現実的問題であるにもかかわらず、男女共に「相手は性病ではないと思う」など無防備な傾向が認められた。性交についての設問で「妊娠が怖い」と答えた割合が約70%と高かったこともあわせて考えると、現時点での避妊・STDに関する保健面の支援の充実が必要である。

また若年者の「自立した性・性行動」を支援していくには、避妊およびSTDに関する保健教育の充実は言うに及ばず、健康管理上の費用に関しても考慮する必要がある。例えばピル使用の場合、我が国では有料（1か月約3,000円）であり、検査や健康チェックにも費用がかかる現状がある。若年者の性の自立をどのように考えていくかが課題である。

4.結婚観・役割観

男女ともに性交経験群は未経験群に比べ、「結婚するつもりが相手がいる」割合が高く、未経験者の「理想の人がいれば」という条件付きの結婚志向に比べ、結婚志向が現実的・具体的であった。すなわち、早婚の可能性のある者も多く含まれてといえよう。また、性交経験群は、結婚を人生の充実において欠かせないととらえている傾向が認められ、伝統的価値観を持つ傾向があった。このことは、役割観にも認められ、性交経験群は「男性は仕事女性は家庭を守るのがよい」の肯定が未経験群に比べ多く、男性の家事育児分担には否定意見が未経験群に比べ

多かった。また、役割観についての項目は未経験者の男性で「どちらとも言えない」との回答が多かった。すなわち、結婚相手を決めている（具体的な結婚志向をもつ）若年者は、具体的な家庭イメージを描き、伝統的な家庭・家族感を志向する傾向がある。結婚相手が視野に入っている「結婚志向」と関連して「家庭イメージ」が具体的になると言えよう。

5.子ども観・子育て観

男女ともに性交経験群は未経験群に比べ、「子ども好き」の割合が高く、子どもの存在価値や子育てについて肯定的考えをもっている傾向があった。今結果の背景として次のことが考えられる。第一に、男女ともに性交経験群では、結婚を肯定的に捉えている割合が未経験群に比べ有意に高いこと。第二に、女性の性交経験群では、自分の性別でよかったとする中で、特に「妊娠・出産できる」という理由が未経験群に比べ有意に高いことである。このように、男女ともに性交経験群では、結婚・家庭生活の視座に子育てをすることが含まれていると言える。

6.性差・性の受け入れ・自尊感情

「性の受容」に関しては、性交経験の有無では顕著な差異は認められなかったが、男女間では差異があり、男性の方が自分の性を受容している割合が高かった。このことは第2報²⁾で述べたごとく、「性の受容」は社会・文化的な価値観の影響を受けることが大きいと考えられる。また、「自分の身体感覚」と「自分の性別をよかった思う理由」そして「自尊感情」について検討すると、男性の性交経験群では、「自分の身体が好き—そうは思わない」・「身体に違和感がある」という割合が未経験群に比べ高く、また、「能力が優れている」・「体力・パワーがある」・「行動力がある」という割合も高いことから、性交経験群の男性は〈自分は男性であるというマッチョ的感覚〉があり、それゆえに自分の身体に対してより男性的になることを求めるので不全感を持っているのであろう。性交経験があるがゆえにマッチョ的志向がでてきたのか、マッチョ的志向があるので性交年齢が若いのかは今調査においては未解明である。

また、男性の性交経験群は未経験群に比べ自尊感情がやや高い傾向があるが、「運が悪い」と思っている割合は高く、人生がうまくいっていない背景があることが伺える。これらについて女性の性交経験群と未経験群間においても検討したが、顕著な差異は認められなかった。

女性の性交経験群では「身体のことを考えたこと

がない—そうは思わない」割合が高く、身体のことに関心が高いといえよう。また、「自分には魅力がある—そう思う」割合が高い傾向がある。女性の性交経験群は身体に関心があり自信を持っている傾向が伺える。しかし、女性の性交経験の有無が自己受容や自尊心などに大きな影響を与えているとは認めがたい。

若年者の性行動や価値観などについて、国立社会保障・人口問題研究所の第11回出生動向基本調査—第II報告書—「独身青年層の結婚観と子ども観」³⁾の結果と比較検討し、考察を行った(以下、動向調査と記す)。動向調査の結果では次のような特徴が挙げられている。

1) 〈青年層の意識が結婚から離れつつある〉傾向がある。
2) 〈異性との交際は意外と低調、未婚男女の性経験率は増加傾向〉—18~19歳で恋人あるいは婚約者がいる割合は、男子15.3%・女子21.3%で、交際相手がいない人が若年層を中心に増加。

未婚男女の性経験率は増加傾向にあり、18~19歳の性経験率は男性32%・女性28%である。親密な交際相手がいる場合に結婚意欲があり、特に18歳から30歳ぐらいまでの女子においては、結婚の意識が強い。したがって、青年層において異性交際が活発であるか否かが、彼らの結婚意欲の形成に強く影響していることが示唆された。

3) 〈結婚・家族に関する意識では、結婚意欲の弱い者に伝統否定・個人重視派が多い〉—結婚・家庭に関する意識では、男女とも伝統否定・個人重視の方向に進んでいるが、その程度は女子の方が先行している。「恋人あり・結婚の意思あり—すぐ結婚したいグループ」の家族意識を見ると、伝統重視・家庭重視の傾向がある。同様に「恋人なし・結婚の意思あり—まだ結婚しないグループ(晩婚行動)」では、伝統否定・個人重視の傾向がある。そして後者のグループは個人重視の傾向はあるが、それよりも伝統否定の意識が極めて強い特徴があったと報告している。

また、結婚の利点としては、精神的安らぎなど個人の心理面に関するものが上位に挙げられている。

我々の調査対象は17歳前後で、動向調査の若年者は18歳からであるが、若年層の性経験率は同傾向である。また、性交経験群では結婚志向が現実的で女性の方がより結婚志向が強く、家族観・性別役割観において伝統的価値観を示しており、動向調査のす

ぐに結婚したいグループの結果と同傾向であると理解できる。

また、我々の調査対象の性交経験群では、「性交は愛情が深まり、素晴らしい」と肯定的に受け止めており、愛情のある親密な関係を大切にし将来はその相手と結婚をしたいという願望も示していた。動向調査でもみられたように、青年の異性交際の活発さは結婚意欲に強い影響を持つものと考えられる。

我々の調査において、性経験をする人や恋人など親密な関係にある人がいる場合は、結婚意欲があり、伝統及び家庭重視の傾向が見られた。親密な関係が性別役割意識を強めるのか、または、親密な関係を保証するのは伝統的な価値観に則った結婚・家庭生活であると思うようになるのか、あるいは育った諸環境によるものであるのかは定かではない。青年が伝統的な価値観を持つようになる影響因子等の検討は、今後の課題である。

動向調査では、結婚の利点は精神的安心感を得ることで心理的な面が上位にあり、自分の精神面を支えてくれる人を求めているという結果を報告しているが、我々の調査結果も同様に精神的安定を求めている。

自らが他者の支えになることがイメージされることなくして結婚・家庭生活を築いていくことは難しいのだが、このように多くの青年は精神的支えが得られる結婚を志向している。そして、結婚の利点より個人生活を重視する考えのほうが勝っている現状がある。また、多くの青年は伝統的価値観を否定し、理想の人がいたら結婚するといった晩婚型の結婚志向をしていた。

現代の青年は、精神的支えは求めるが個人生活重視志向を示し、このような考え等を認めてくれる異性が出現することを待っていると言えよう。

これら二つの調査を分析すると、青年は理想の人との結婚を志向し結婚しないというよりも、他者と生きる=共生する力が弱っており、結婚をする=他者とともに生きることが難しい状況にあるのではないだろうか。人との関係を含めて自立とは何かが青年に問われているのではないだろうか。

青年の対人関係の問題に視座をおき、生育・社会・教育環境などの諸観点から性行動及び結婚行動を検討することが今後の検討課題である。また、このことにより、日本における晩婚化および少子化の要因が明らかになるものと考えられる。

V. 結 語

青年達の価値観など本研究の結果より、主に社会的基盤整備に関する5つの提案を以下に記す。

青年の多くは性別役割分担観を否定しているが、社会や家庭生活の中には性別役割意識があり、青年の結婚意識にマイナスの影響を与えている現状がある。

- 1) 性別による差別や負担がない平等な社会のシステムの構築。
- 2) 多くの人々が次世代を喜びをもって養育していけるような支援の充実。
- 3) 人間関係を豊かに築けるような教育などの社会的基盤整備。

また、若年者の性経験率は高まる傾向が示されたが、性感染などには無防備であった。

- 4) 性に関する保健教育は、避妊や性感染症の予防に止まらず、結婚・出産・子育てなどのライフプランの一環として行われること。
- 5) 青年達が性に関して気軽に相談できるシステムや機関等の支援体制作り。

総 括

われわれは、我が国の少子化の背景について研究を続けてきたが、その延長として、本研究において、第1年度には、文献研究、第2年度に高校生、大学生男女を対象にして性意識と性行動についてアンケート調査の集計、第3年度は高校生の性交経験の有無をキーとしてさらに詳細な分析を行った。

文献研究で、我が国においては、1971年の「青少年の性意識」（青少年対策本部）以来、性行動調査が主で、青少年の性行動の活発化が年と共に進行する様子が明らかであったが、少子化と性意識との関係について資料となるものは少ないことが明らかになったので、この空隙を埋めるべく、調査項目を設定した。

第2年度の報告に述べたように男女とも結婚の意志は持っているが、結婚によって人生が充実すると思っている者は約半数である。また、結婚相手として、「一緒にいて楽しく」、「素直に話し合える」、「優しい」人と出会うことを願っていた。婚前性交に関する考え方で、大部分が許容的であり、「結婚が前提なら」も少ないことから、愛情と性交と結婚の乖離があると結論した。

しかし、第3年度に高校生を性交経験の有無で比

較したところ、性交経験者が男女とも結婚・育児に積極的な傾向がみられたので、第2年度の結論は性急にすぎたかも知れない。

このことの解釈は困難だが、あえて仮説を述べると、性交経験者にかなり染髪・ピアス経験が多かったことから、教育界が望む学生層に非婚傾向が強いことが推定され、キャリア志向の強調が非婚傾向を生みだしているのではないだろうか。

文 献

- 1) 宮原 忍、他：若年者の性についての意識と行動に関する研究-第1報 文献研究、日本子ども家庭総合研究所紀要、1998、第34集、P61-75.
- 2) 宮原 忍、他：若年者の性についての意識と行動に関する研究-第2報 青年の性と生活に関するアンケート調査、日本子ども家庭総合研究所紀要、1999、第35集、P81-99.
- 3) 東京都幼・小・中・高・身障性教育研究会編、児童生徒の性、学校図書出版、1999.
- 4) (財)日本性教育協会、性科学ハンドブック Vol.3「若者の性はいま・・・青少年の性行動 第4回調査」、平成9年.
- 5) 国立社会保障・人口問題研究所、平成9年第11回出生動向基本調査（結婚と出産に関する全国調査）第II報告書、独身青年層の結婚観と子ども観、調査研究報告資料、1999、第14号.

高校生の性交経験有無別集計結果

対象者数 (人)	男性			女性		
	経験あり	経験なし	検定	経験あり	経験なし	検定
表1 年齢別対象人数 (%)	81	322		80	345	
15歳	2.5	5.6		2.5	4.6	
16歳	28.4	38.8		26.2	38.3 **	
17歳	60.5	55.6		68.8	57.1	
18歳	6.2	0.0		2.5	0.0 ***	
19歳	1.2	0.0		0.0	0.0	
無回答	1.2	0.0		0.0	0.0	
合計	100.0	100.0		100.0	100.0	
年齢・平均	16.5	16.5		16.7	16.5 ***	
表2 学年別対象人数 (%)						
1年	19.8	34.5 **		18.8	30.7 **	
2年	80.2	64.9 ***		81.2	69.3 **	
無回答	0.0	0.6		0.0	0.0	
合計	100.0	100.0		100.0	100.0	
表3 きょうだい (%) (重複回答)						
兄	33.3	30.1		26.2	30.1	
弟	23.5	36.6 **		30.0	33.6	
姉	34.6	25.5		21.2	26.4	
妹	30.9	34.5		21.2	35.1 **	
合計	122.2	126.7		98.6	125.2	
表4 同居 (%) (重複回答)						
一人暮らし	0.0	0.9		0.0	0.3	
父	82.7	91.6 **		80.0	89.0 **	
母	93.8	96.6		92.5	96.5	
きょうだい	80.2	83.2		73.8	87.0 ***	
祖父母	18.5	22.7		17.5	25.5	
夫または妻	0.0	0.6		0.0	0.3	
恋人・パートナー	1.2	0.6		1.2	0.0	
その他の人	2.5	2.5		2.5	4.3	
合計	278.9	298.7		267.5	302.9	
表5 次のようなおしゃれ体験をしていますか (%)						
5-1化粧をする						
している	3.7	2.2		83.8	44.1 ***	
いずれしてみたい	13.6	9.3		13.8	49.9 ***	
したくない	81.5	86.3		2.5	6.1	
無回答	1.2	2.2		0.0	0.0	
合計	100.0	100.0		100.0	100.0	
5-2ビジュアル系のメイクアップをする						
している	2.5	0.9		1.2	2.3	
いずれしてみたい	14.8	12.7		10.0	10.4	
したくない	81.5	85.1		85.0	84.9	
無回答	1.2	1.3		3.8	2.4	
合計	100.0	100.0		100.0	100.0	
5-3眉の手入れをする						
している	61.7	23.3 ***		93.8	81.2 ***	
いずれしてみたい	13.6	17.7		3.8	12.8 **	
したくない	24.7	58.1 ***		2.5	6.1	
無回答	0.0	0.9		0.0	0.0	
合計	100.0	100.0		100.0	100.0	
5-4腕や脚の脱毛をする						
している	6.2	4.3		93.8	84.3 **	
いずれしてみたい	11.1	12.4		1.2	8.4 **	
したくない	80.2	81.7		5.0	6.7	
無回答	2.5	1.6		0.0	0.6	
合計	100.0	100.0		100.0	100.0	
5-5髪を染める						
している	60.5	23.0 ***		80.0	41.7 ***	
いずれしてみたい	24.7	39.4 **		15.0	37.4 ***	
したくない	14.8	37.0 ***		5.0	20.6 ***	
無回答	0.0	0.6		0.0	0.3	
合計	100.0	100.0		100.0	100.0	

宮原他：若年者の性についての意識と行動に関する研究

		男性			女性		
		経験あり	経験なし	検定	経験あり	経験なし	検定
5-6ピアスを耳にする	している	29.6	6.5 ***		58.8	23.2 ***	
	いずれしてみたい	24.7	24.5		23.8	42.6 ***	
	したくない	45.7	68.3 ***		17.5	33.3 ***	
	無回答	0.0	0.7		0.0	0.9	
	合計	100.0	100.0		100.0	100.0	
5-7入れ墨を入れる (一時的なものを除く)	している	4.9	0.6 ***		1.2	0.0 **	
	いずれしてみたい	21.0	8.4 ***		8.8	6.1	
	したくない	72.8	90.1 ***		86.2	92.5	
	無回答	1.3	0.9		3.8	1.4	
	合計	100.0	100.0		100.0	100.0	
5-8スタイルをよくするためにダイエットをする	している	1.2	5.9		56.2	35.9 ***	
	いずれしてみたい	12.3	15.2		35.0	41.4	
	したくない	85.2	77.6		8.8	22.0 ***	
	無回答	1.3	1.3		0.0	0.7	
	合計	100.0	100.0		100.0	100.0	
5-9スタイルをよくするためにダイエットをする	している	8.6	11.8		32.5	28.7	
	いずれしてみたい	21.0	28.3		53.8	55.1	
	したくない	69.1	58.4		13.8	15.7	
	無回答	1.3	1.5		0.0	0.5	
	合計	100.0	100.0		100.0	100.0	
5-10美容整形をする	している	2.5	0.3 **		0.0	0.0	
	いずれしてみたい	6.2	2.5		26.2	4.6 ***	
	したくない	90.1	96.0 **		71.2	94.5 ***	
	無回答	1.2	1.2		2.6	0.9	
	合計	100.0	100.0		100.0	100.0	
5-11エステに通う	している	1.2	0.0 **		1.2	1.2	
	いずれしてみたい	12.3	9.3		77.5	58.0 ***	
	したくない	84.0	89.4		18.8	40.0 ***	
	無回答	2.5	1.3		2.5	0.8	
	合計	100.0	100.0		100.0	100.0	
5-12日焼けサロンで肌を焼く	している	11.1	0.0 ***		21.2	1.4 ***	
	いずれしてみたい	8.6	5.9		6.2	4.1	
	したくない	79.0	92.9 ***		70.0	92.8 ***	
	無回答	1.3	1.2		2.6	1.7	
	合計	100.0	100.0		100.0	100.0	
5-13自分のヌード写真をとる	している	6.2	0.3 ***		1.2	0.0 **	
	いずれしてみたい	16.0	4.0 ***		5.0	2.0	
	したくない	76.5	94.1 ***		91.2	96.5 **	
	無回答	1.3	1.6		2.6	1.5	
	合計	100.0	100.0		100.0	100.0	

表6 あなたは自分の洋服をどのように選びますか (%)

流行が大切なので、必ず最先端のものを選ぶ	6.2	1.9 **	3.8	1.4
適当に流行を取り入れる	25.9	30.4	60.0	52.5
仲間の服装からはずれないようにする	2.5	4.7	3.8	2.3
流行に関係なく、自分に似合うものを選ぶ	61.7	58.7	32.5	42.3
親などから与えられるものを着る	1.2	5.0	0.0	2.3
友人や恋人に選んでもらったものを着る	2.5	1.2	2.5	0.3 **
合計	100.0	101.9	102.5	101.2

表7 現在、あなたには信頼し何かと相談できる友人がいますか (%)	男性			女性		
	経験あり	経験なし	検定	経験あり	経験なし	検定
いる	87.7	74.5 **		96.2	89.0 **	
いない	12.3	24.5 **		3.8	10.4	
無回答	0.0	1.0		0.0	0.6	
合計	100.0	100.0		100.0	100.0	
SQ7-1友人について						
同性の友人だけ	22.2	47.2 ***		27.5	61.2 ***	
異性の友人だけ	2.5	0.9		3.8	0.0 ***	
同性も異性も両方いる	63.0	25.5 ***		65.0	27.2 ***	
無回答	12.3	26.4		3.7	11.6	
合計	100.0	100.0		100.0	100.0	

表8 あなたは異性の友人が欲しいですか (%)					
	はい欲しい	76.5	86.0 **	88.8	92.8
	いいえ欲しくない	22.2	11.5 **	11.2	4.6 **
	無回答	1.3	2.5	0.0	2.6
	合計	100.0	100.0	100.0	100.0
SQ8-1欲しくない理由					
	勉学の妨げになりそうなので	0.0	0.9	0.0	0.0
	経済的・精神的な負担が増えそうなので	2.5	3.1	0.0	0.3
	深入りするとわずらわしくトラブルにもなるので	7.4	3.7	3.8	2.0
	異性に興味がないので	0.0	0.9	0.0	0.6
	親や周囲が反対したり、うるさいので	0.0	0.0	0.0	0.0
	今、つきあっているので、これ以上は欲しくない	13.6	1.9 ***	7.5	1.2 ***
	無回答	76.5	89.5	88.7	95.9
	合計	100.0	100.0	100.0	100.0

表9 理想の異性としてどのようなことを重視しますか (%)

9A今付き合う理想の異性

A1相談にのってくれる	重視する	48.1	47.2	72.5	67.2
	やや重視する	43.2	47.2	23.8	30.4
	重視しない	7.4	5.6	3.8	1.7
	無回答	1.3	0.0	0.0	0.7
	合計	100.0	100.0	100.0	100.0
A2頼めば何でもやってくれる	重視する	7.4	5.0	13.8	4.6 ***
	やや重視する	48.1	42.5	53.8	46.4
	重視しない	43.2	52.2	32.5	48.7 ***
	無回答	1.3	0.3	0.0	0.3
	合計	100.0	100.0	100.0	100.0
A3ルックスがいい	重視する	33.3	30.7	31.2	20.6 **
	やや重視する	56.8	53.4	47.5	64.3 ***
	重視しない	8.6	15.2	21.2	14.8
	無回答	1.3	0.7	0.1	0.3
	合計	100.0	100.0	100.0	100.0
A4お金をもっている	重視する	7.4	6.2	15.0	4.9 ***
	やや重視する	35.8	26.1	40.0	38.3
	重視しない	55.6	67.1	45.0	56.5
	無回答	1.2	0.6	0.0	0.3
	合計	100.0	100.0	100.0	100.0
A5やさしい (おだやか)	重視する	69.1	74.5	82.5	84.6
	やや重視する	27.2	22.4	15.0	13.6
	重視しない	2.5	3.1	2.5	0.9
	無回答	1.2	0.0	0.0	0.9
	合計	100.0	100.0	100.0	100.0

宮原他：若年者の性についての意識と行動に関する研究

	男性			女性	
	経験あり	経験なし	検定	経験あり	経験なし
A6能力・才能がある	重視する	14.8	13.4	21.2	18.3
	やや重視する	39.5	48.1	33.8	47.0 **
	重視しない	44.4	38.2	45.0	34.5
	無回答	1.3	0.3	0.0	0.2
	合計	100.0	100.0	100.0	100.0
A7自立している	重視する	17.3	21.1	27.5	27.0
	やや重視する	44.4	44.1	55.0	54.2
	重視しない	37.0	34.5	17.5	18.3
	無回答	1.3	0.3	0.0	0.5
	合計	100.0	100.0	100.0	100.0
A8自分にひげ目を感じさせない	重視する	13.6	16.1	23.8	22.3
	やや重視する	51.9	45.0	45.0	47.0
	重視しない	33.3	36.0	27.5	27.5
	無回答	1.2	2.9	3.7	3.2
	合計	100.0	100.0	100.0	100.0
A9率直に話し合える	重視する	66.7	72.4	76.2	75.9
	やや重視する	29.6	23.3	18.8	22.0
	重視しない	2.5	3.7	5.0	1.2 **
	無回答	1.2	0.6	0.0	0.9
	合計	100.0	100.0	100.0	100.0
A10不満があっても多少のことは許容してくれる	重視する	32.1	26.1	47.5	28.7 ***
	やや重視する	50.6	59.9	42.5	59.7 ***
	重視しない	16.0	12.7	10.0	10.4
	無回答	1.3	1.3	0.0	1.2
	合計	100.0	100.0	100.0	100.0
A11あまり人のことに干渉しない	重視する	16.0	15.2	18.8	16.5
	やや重視する	50.6	51.2	52.5	59.7
	重視しない	30.9	32.6	27.5	23.2
	無回答	2.5	1.0	1.2	0.6
	合計	100.0	100.0	100.0	100.0
A12フィーリングがあう(感性の一致)	重視する	59.3	57.8	71.2	64.3
	やや重視する	27.2	35.1	23.8	29.9
	重視しない	12.3	6.2	5.0	4.6
	無回答	1.2	0.9	0.0	1.2
	合計	100.0	100.0	100.0	100.0
A13相性がよい	重視する	66.7	65.8	71.2	76.8
	やや重視する	25.9	28.0	26.2	19.1
	重視しない	6.2	5.9	2.5	3.5
	無回答	1.2	0.3	0.1	0.6
	合計	100.0	100.0	100.0	100.0
A14センスがよい	重視する	39.5	26.7 **	41.2	30.7
	やや重視する	46.9	51.9	45.0	57.7 **
	重視しない	12.3	20.8	13.8	11.3
	無回答	1.3	0.6	0.0	0.3
	合計	100.0	100.0	100.0	100.0
A15寂しさをいやしてくれる	重視する	55.6	52.8	77.5	58.8 ***
	やや重視する	34.6	35.7	18.8	33.6 ***
	重視しない	8.6	11.2	3.8	7.0
	無回答	1.2	0.3	0.0	0.6
	合計	100.0	100.0	100.0	100.0
A16励ましたり、成長させてくれる	重視する	44.4	44.1	70.0	63.2
	やや重視する	42.0	43.8	23.8	31.9
	重視しない	12.3	11.8	6.2	3.8
	無回答	1.3	0.3	0.0	1.1
	合計	100.0	100.0	100.0	100.0

		男性			女性		
		経験あり	経験なし	検定	経験あり	経験なし	検定
A17一緒にいて楽しい	重視する	81.5	85.7		96.2	94.5	
	やや重視する	16.0	12.1		3.8	4.6	
	重視しない	1.2	2.2		0.0	0.3	
	無回答	1.3	0.0		0.0	0.6	
	合計	100.0	100.0		100.0	100.0	
A18セックスの相性がよい	重視する	53.1	20.8 ***		31.2	7.2 ***	
	やや重視する	27.2	39.4 **		33.8	36.5	
	重視しない	17.3	38.2 ***		32.5	50.1 ***	
	無回答	2.4	1.6		2.5	6.2	
	合計	100.0	100.0		100.0	100.0	
9B結婚対象の理想の異性							
B1相談にのってくれる	重視する	75.3	71.4		88.8	90.1	
	やや重視する	17.3	21.7		10.0	8.1	
	重視しない	3.7	2.8		0.0	0.9	
	無回答	3.7	4.1		1.2	0.9	
	合計	100.0	100.0		100.0	100.0	
B2頼めば何でもやってくれる	重視する	12.3	13.7		25.0	11.6 ***	
	やや重視する	59.3	48.4		58.8	61.2	
	重視しない	24.7	33.5		15.0	26.1 **	
	無回答	3.7	4.4		1.2	1.1	
	合計	100.0	100.0		100.0	100.0	
B3ルックスがいい	重視する	28.4	24.8		22.5	15.4	
	やや重視する	54.3	55.3		46.2	64.3 ***	
	重視しない	13.6	15.2		30.0	19.4 **	
	無回答	3.7	4.7		1.3	0.9	
	合計	100.0	100.0		100.0	100.0	
B4お金をもっている	重視する	18.5	12.7		41.2	29.9 **	
	やや重視する	38.3	34.2		45.0	58.3 **	
	重視しない	39.5	47.8		12.5	11.0	
	無回答	3.7	5.3		1.3	0.8	
	合計	100.0	100.0		100.0	100.0	
B5やさしい (おだやか)	重視する	74.1	75.5		88.8	88.7	
	やや重視する	21.0	17.1		10.0	9.9	
	重視しない	1.2	3.4		0.0	0.3	
	無回答	3.7	4.0		1.2	1.1	
	合計	100.0	100.0		100.0	100.0	
B6能力・才能がある	重視する	29.6	21.7		36.2	32.5	
	やや重視する	39.5	46.0		47.5	49.6	
	重視しない	27.2	27.6		15.0	17.1	
	無回答	3.7	4.7		1.3	0.8	
	合計	100.0	100.0		100.0	100.0	
B7自立している	重視する	45.7	37.0		77.5	74.8	
	やや重視する	33.3	38.5		20.0	21.7	
	重視しない	17.3	20.2		1.2	2.3	
	無回答	3.7	4.3		1.3	1.2	
	合計	100.0	100.0		100.0	100.0	
B8自分にひげ目を感じさせない	重視する	28.4	22.4		33.8	29.6	
	やや重視する	43.2	38.2		41.2	46.7	
	重視しない	24.7	32.3		20.0	20.6	
	無回答	3.7	7.1		5.0	3.1	
	合計	100.0	100.0		100.0	100.0	
B9率直に話し合える	重視する	80.2	80.1		88.8	92.2	
	やや重視する	13.6	10.9		10.0	6.7	
	重視しない	1.2	4.0		0.0	0.3	
	無回答	5.0	5.0		1.2	0.8	
	合計	100.0	100.0		100.0	100.0	

宮原他：若年者の性についての意識と行動に関する研究

	男性			女性		
	経験あり	経験なし	検定	経験あり	経験なし	検定
B10不満があっても多少のことは許容してくれる	重視する	48.1	34.8 **	60.0	42.3 ***	
	やや重視する	37.0	49.4 **	35.0	48.7 **	
	重視しない	11.1	10.6	2.5	7.0	
	無回答	3.8	5.2	2.5	2.0	
	合計	100.0	100.0	100.0	100.0	
B11あまり人のことに干渉しない	重視する	24.7	18.3	22.5	18.8	
	やや重視する	43.2	45.3	52.5	60.9	
	重視しない	27.2	31.4	22.5	18.8	
	無回答	4.9	5.0	2.5	1.5	
	合計	100.0	100.0	100.0	100.0	
B12フィーリングがあう (感性の一致)	重視する	66.7	61.8	72.5	77.4	
	やや重視する	22.2	26.7	22.5	19.4	
	重視しない	7.4	5.9	3.8	1.7	
	無回答	3.7	5.6	1.2	1.5	
	合計	100.0	100.0	100.0	100.0	
B13相性がよい	重視する	79.0	69.9	82.5	84.1	
	やや重視する	16.0	20.5	16.2	13.0	
	重視しない	1.2	5.0	0.0	2.0	
	無回答	3.8	4.6	1.3	0.9	
	合計	100.0	100.0	100.0	100.0	
B14センスがよい	重視する	32.1	26.1	32.5	27.2	
	やや重視する	45.7	49.1	52.5	59.7	
	重視しない	17.3	20.2	13.8	11.9	
	無回答	4.9	4.6	1.2	1.2	
	合計	100.0	100.0	100.0	100.0	
B15寂しさをいやしてくれる	重視する	69.1	64.0	82.5	69.3 **	
	やや重視する	24.7	23.3	13.8	25.8 **	
	重視しない	2.5	8.4	2.5	3.5	
	無回答	3.7	4.3	1.2	1.4	
	合計	100.0	100.0	100.0	100.0	
B16励ましたり、成長させてくれる	重視する	65.4	58.4	77.5	78.6	
	やや重視する	24.7	29.8	20.0	18.3	
	重視しない	6.2	7.5	1.2	2.0	
	無回答	3.7	4.3	1.3	1.1	
	合計	100.0	100.0	100.0	100.0	
B17一緒にいて楽しい	重視する	86.4	81.7	93.8	93.6	
	やや重視する	8.6	12.4	5.0	5.5	
	重視しない	1.2	1.9	0.0	0.0	
	無回答	3.8	4.0	1.2	0.9	
	合計	100.0	100.0	100.0	100.0	
B18セックスの相性がよい	重視する	59.3	31.4 ***	42.5	17.4 ***	
	やや重視する	24.7	34.5 *	32.5	46.1 **	
	重視しない	11.1	28.6 ***	21.2	30.4	
	無回答	4.9	5.5	3.8	6.1	
	合計	100.0	100.0	100.0	100.0	

表10 異性に近づいて親しくなりたいと思ったことがありますか

ある	96.3	92.9	100.0	89.0 ***
ない	3.7	6.8	0.0	10.4 ***
無回答	0.0	0.3	0.0	0.6
合計	100.0	100.0	100.0	100.0

表11 デートをしたことがありますか

ある	98.8	45.7 ***	98.8	49.3 ***
ない	1.2	54.0 ***	1.2	50.1 ***
無回答	0.0	0.3	0.0	0.6
合計	100.0	99.7	100.0	99.4

表12 性的なことに関心をもったことがありますか	男性		女性	
	経験あり	経験なし 検定	経験あり	経験なし 検定
ある	98.8	92.5 **	97.5	70.1 ***
ない	1.2	7.5 **	2.5	27.2 ***
無回答	0.0	0.0	0.0	2.7
合計	100.0	100.0	100.0	100.0

表13 性的な関心から異性のからだに触ったことがありますか	男性		女性	
	経験あり	経験なし 検定	経験あり	経験なし 検定
ある	98.8	30.1 ***	85.0	18.6 ***
ない	1.2	69.6 ***	15.0	80.0 ***
無回答	0.0	0.3	0.0	1.4
合計	100.0	100.0	100.0	100.0

表14 性的な意味合いでキスしたいと思ったことがありますか	男性		女性	
	経験あり	経験なし 検定	経験あり	経験なし 検定
ある	95.1	70.2 ***	83.8	52.8 ***
ない	4.9	29.8 ***	15.0	45.8 ***
無回答	0.0	0.0	1.2	1.4
合計	100.0	100.0	100.0	100.0

表15 性的な意味合いでキスの経験がありますか	男性		女性	
	経験あり	経験なし 検定	経験あり	経験なし 検定
ある	100.0	26.4 ***	96.2	27.8 ***
ない	0.0	73.6 ***	3.8	71.6 ***
無回答	0.0	0.0	0.0	0.6
合計	100.0	100.0	100.0	100.0

表16 ベッティングの経験がありますか	男性		女性	
	経験あり	経験なし 検定	経験あり	経験なし 検定
ある	74.1	10.6 ***	67.5	5.5 ***
ない	2.5	54.3 ***	2.5	48.1 ***
意味が分からない	23.5	34.8 *	30.0	45.8 **
無回答	0.0	0.3	0.0	0.6
合計	100.0	100.0	100.0	100.0

表17 性交（セックス）の経験がありますか	男性		女性	
	経験あり	経験なし 検定	経験あり	経験なし 検定
ある	100.0	0.0 ***	100.0	0.0 ***
ない	0.0	100.0 ***	0.0	100.0 ***
意味が分からない	0.0	0.0	0.0	0.0
無回答	0.0	0.0	0.0	0.0
合計	100.0	100.0	100.0	100.0

表18 自慰（マスターベーション、オナニー）の経験	男性		女性	
	経験あり	経験なし 検定	経験あり	経験なし 検定
ある	91.4	83.5 *	23.8	11.6 ***
ない	1.2	10.2 ***	72.5	74.2
意味が分からない	4.9	5.3	2.5	12.5 ***
無回答	2.5	1.0	1.2	1.7
合計	100.0	100.0	100.0	100.0

表19 同様の経験がありますか	男性		女性	
	経験あり	経験なし 検定	経験あり	経験なし 検定
ある	4.9	0.0 ***	1.2	0.0 **
ない	87.7	94.1 **	97.5	98.0
意味が分からない	4.9	5.0	1.2	2.0
無回答	2.5	0.9	0.1	0.0
合計	100.0	100.0	100.0	100.0

		男性		女性	
		経験あり	経験なし 検定	経験あり	経験なし 検定
表20 あなたは次のような不快な経験をしたことがありますか（「あり」の場合誰から受けたか：重複回答%）					
20-1 身体をじろじろみられた	身近な人から	3.7	4.0	13.8	8.1
	友人から	8.6	7.8	8.8	10.1
	その他の知人から	3.7	5.3	5.0	6.4
	見知らぬ人から	28.4	17.1 **	70.0	45.2 ***
	経験はない	64.2	72.7	21.2	43.5 ***
	合計	108.6	106.9	118.8	113.3
20-2 言葉などで性的なからかいを受けた	身近な人から	7.4	4.7	13.8	7.0 **
	友人から	32.1	19.3 **	26.2	16.2 **
	その他の知人から	1.2	4.0	15.0	4.9 ***
	見知らぬ人から	3.7	1.2	17.5	11.0
	経験はない	58.0	72.7 **	43.8	64.3 ***
	合計	102.4	101.9	116.3	103.4
20-3 電車の中などで体を触られた	身近な人から	1.2	0.3	1.2	0.6
	友人から	0.0	0.9	1.2	0.3
	その他の知人から	0.0	0.0	0.0	1.2
	見知らぬ人から	13.6	9.9	68.8	61.4
	経験はない	82.7	86.0	31.2	36.5
	合計	97.5	97.1	102.4	100.0
20-4 性的な誘いを受けた	身近な人から	9.9	1.6 ***	18.8	4.3 ***
	友人から	14.8	2.8 ***	21.2	6.4 ***
	その他の知人から	7.4	0.9 ***	18.8	3.5 ***
	見知らぬ人から	9.9	2.5 ***	37.5	16.5 ***
	経験はない	66.7	89.8 ***	25.0	69.6 ***
	合計	108.7	97.6	121.3	100.3
20-5 性的な行為を要求された	身近な人から	17.3	0.6 ***	23.8	5.8 ***
	友人から	7.4	2.5 **	27.5	6.4 ***
	その他の知人から	7.4	0.9 ***	8.8	3.5 **
	見知らぬ人から	4.9	0.3 ***	20.0	4.3 ***
	経験はない	67.9	92.5 ***	41.2	79.7 ***
	合計	104.9	96.8	121.3	99.7
20-6 性的な暴行を受けた	身近な人から	1.2	0.0 **	2.5	0.9
	友人から	1.2	0.9	1.2	0.3
	その他の知人から	0.0	0.3	2.5	0.3 **
	見知らぬ人から	1.2	0.3	5.0	0.6 ***
	経験はない	93.8	95.7	87.5	96.5 ***
	合計	97.4	97.2	98.7	98.6

表21 あなたは性交についてどの様に思っていますか (%)

21-1 性交は素晴らしいことだと思う	そう思う	70.4	46.6 ***	38.8	17.1 ***
	そうは思わない	12.3	13.7	25.0	15.9
	わからない	17.3	39.4 ***	36.2	66.4 ***
	無回答	0.0	0.3	0.0	0.6
	合計	100.0	100.0	100.0	100.0
21-2 性交することによってお互いの愛情が深まる	そう思う	77.8	49.1 ***	63.8	38.0 ***
	そうは思わない	16.0	20.5	20.0	21.4
	わからない	6.2	30.1 ***	16.2	40.0 ***
	無回答	0.0	0.3	0.0	0.6
	合計	100.0	100.0	100.0	100.0
21-3 愛し合っていれば、性交してよい	そう思う	90.1	73.3 ***	73.8	65.8
	そうは思わない	7.4	12.1	13.8	13.9
	わからない	2.5	14.3 ***	11.2	20.0
	無回答	0.0	0.3	1.2	0.3
	合計	100.0	100.0	100.0	100.0

		男性			女性		
		経験あり	経験なし	検定	経験あり	経験なし	検定
21-4 愛し合っているけど、どちらかしたくない時は性交はしないほうがよい	そう思う	86.4	74.2 **		83.8	88.1	
	そうは思わない	4.9	7.8		5.0	2.0	
	わからない	8.6	17.7 **		11.2	9.6	
	無回答	0.1	0.3		0.0	0.3	
	合計	100.0	100.0		100.0	100.0	
21-5 愛情に関係なく性交してもよい	そう思う	34.6	15.5 ***		12.5	3.2 ***	
	そうは思わない	55.6	61.2		78.8	79.4	
	わからない	9.9	23.0 ***		8.8	16.8	
	無回答	0.0	0.3		0.0	0.6	
	合計	100.0	100.0		100.0	100.0	
21-6 性交はしたくない	そう思う	4.9	3.1		7.5	5.5	
	そうは思わない	91.4	82.3 **		77.5	49.6 ***	
	わからない	3.7	14.3 ***		15.0	44.3 ***	
	無回答	0.0	0.3		0.0	0.6	
	合計	100.0	100.0		100.0	100.0	
21-7 性交することは怖い	そう思う	12.3	13.0		16.2	42.9 ***	
	そうは思わない	84.0	59.9 ***		71.2	21.4 ***	
	わからない	3.7	26.4 ***		12.5	34.8 ***	
	無回答	0.0	0.7		0.1	0.9	
	合計	100.0	100.0		100.0	100.0	
21-8 性交に自信がない	そう思う	13.6	19.3		21.2	28.7	
	そうは思わない	64.2	31.7 ***		45.0	9.9 ***	
	わからない	22.2	48.8 ***		33.8	60.6 ***	
	無回答	0.0	0.2		0.0	0.8	
	合計	100.0	100.0		100.0	100.0	
21-9 妊娠が怖い	そう思う	66.7	34.8 ***		68.8	46.1 ***	
	そうは思わない	21.0	26.1		22.5	23.8	
	わからない	12.3	37.6 ***		8.8	29.9 ***	
	無回答	0.0	1.5		0.0	0.2	
	合計	100.0	100.0		100.0	100.0	

表22 性交する時、相手が性病にかかっているかどうか気になりますか。または気になると思いますか (%)

22A 性病が気にならない理由	必ずうつるわけではない	4.9	6.8	2.5	2.6
	自分の相手は性病でないと思うので	23.5	8.1 ***	25.0	4.6 ***
	必ずコンドームを使うので	17.3	6.2 ***	5.0	2.6
	性病について考えたこともないので	9.9	9.6	7.5	4.1
	無回答	44.4	69.3	60.0	86.1
	合計	100.0	100.0	100.0	100.0
22B 性病が気になる場合	相手が性病でないかわかるまで、性交しない	1.2	12.7 ***	3.8	20.9 ***
	気になるが、その場では言い出せずに性交すると思う	4.9	4.3	7.5	5.8
	気になるが、その場や相手次第で行動すると思う	19.8	21.7	22.5	24.3
	気になるが、コンドームを使えば予防できると思う	25.9	30.7	31.2	30.7
	無回答	48.2	30.6	35.0	18.3
	合計	100.0	100.0	100.0	100.0

表23 あなたは<援助交際>についてどのように思いますか (%)

23-1 身体や心は自分のモノだから援助交際をしてもかまわない	そう思う	30.9	28.6	27.5	16.5 **
	そうは思わない	66.7	70.8	70.0	82.0 **
	無回答	2.4	0.6	2.5	1.5
	合計	100.0	100.0	100.0	100.0

宮原他：若年者の性についての意識と行動に関する研究

	男性			女性		
	経験あり	経験なし	検定	経験あり	経験なし	検定
23-2体が減ったり心が傷つくモノでないから援助交際をしてもよい	そう思う	8.6	15.5	13.8	4.6	***
	そうは思わない	90.1	83.5	83.8	94.2	***
	無回答	1.3	1.0	2.4	1.2	
	合計	100.0	100.0	100.0	100.0	
23-3遊びやファッションの一つだから援助交際をしてもかまわない	そう思う	3.7	8.4	10.0	2.0	***
	そうは思わない	95.1	91.0	87.5	96.2	***
	無回答	1.2	0.6	2.5	1.8	
	合計	100.0	100.0	100.0	100.0	
23-4援助交際をすることは、身体や心を傷つけることだからいけない	そう思う	72.8	65.8	76.2	86.7	**
	そうは思わない	25.9	33.5	18.8	12.2	
	無回答	1.3	0.7	5.0	1.1	
	合計	100.0	100.0	100.0	100.0	
23-5将来の愛する人との関係に影響を及ぼしそうでからいけない	そう思う	76.5	69.6	76.2	71.3	
	そうは思わない	22.2	29.5	22.5	27.0	
	無回答	1.3	0.9	1.3	1.7	
	合計	100.0	100.0	100.0	100.0	
23-6援助交際をすることは理屈抜きでいけない	そう思う	60.5	58.4	61.2	72.2	
	そうは思わない	38.3	40.7	35.0	24.9	
	無回答	1.2	0.9	3.8	2.9	
	合計	100.0	100.0	100.0	100.0	
23-7援助交際をしている人は、寂しいからやっている	そう思う	24.7	22.4	27.5	29.0	
	そうは思わない	75.3	77.0	70.0	68.4	
	無回答	0.0	0.6	2.5	2.6	
	合計	100.0	100.0	100.0	100.0	
23-8援助交際を買う人がいることが問題	そう思う	65.4	75.2	86.2	84.3	
	そうは思わない	34.6	23.9	12.5	14.8	
	無回答	0.0	0.9	1.3	0.9	
	合計	100.0	100.0	100.0	100.0	

表24 <婚前性交>についてあなたの考えはどれに近いですか (%)

どんな場合でもいけない	0.0	2.2	0.0	1.7
結婚が前提ならかまわない	1.2	3.7	1.2	3.2
愛しあっていればかまわない	35.8	33.5	57.5	36.5
お互いに納得していればよい	53.1	52.8	35.0	49.3
<婚前性交>という言葉の意味が分からない	6.2	5.6	6.2	6.4
無回答	3.7	2.2	0.1	2.9
合計	100.0	100.0	100.0	100.0

表25 自分の身体をどのように感じていますか (%)

25-1自分の身体が好き	そう思う	16.0	17.4	5.0	6.7
	そうは思わない	55.6	33.9	65.0	55.9
	どちらともいえない	27.2	48.4	30.0	37.1
	無回答	1.2	0.3	0.0	0.3
	合計	100.0	100.0	100.0	100.0
25-2自分の身体に違和感がある	そう思う	33.3	16.5	21.2	13.9
	そうは思わない	43.2	57.1	53.8	50.7
	どちらともいえない	22.2	25.8	25.0	34.8
	無回答	1.3	0.6	0.0	0.6
	合計	100.0	100.0	100.0	100.0
25-3身体のことを考えたことがない	そう思う	7.4	9.9	3.8	7.0
	そうは思わない	69.1	64.6	88.8	73.6
	どちらともいえない	22.2	24.8	7.5	18.0
	無回答	1.3	0.7	0.0	1.4
	合計	100.0	100.0	100.0	100.0

	男性			女性		
	経験あり	経験なし	検定	経験あり	経験なし	検定
25-4気になることはあるが、自分の体は大切にしたい	そう思う	80.2	81.4	91.2	92.8	
	そうは思わない	6.2	3.7	3.8	1.4	
	どちらともいえない	12.3	14.6	5.0	5.5	
	無回答	1.3	0.3	0.0	0.3	
	合計	100.0	100.0	100.0	100.0	

表26 あなたは自分の性（男性は男であること、女性は女であること）をどのように思いますか

自分の性で、よかったと思う	67.9	62.7	41.2	35.7
自分の性で、どちらかという とよかった	13.6	14.3	31.2	32.8
自分の性で、どちらかという とよくない	6.2	2.2	7.5	10.7
自分の性で、よかったと思わ ない	2.5	1.9	7.5	4.3
わからない	8.6	18.3 **	12.5	15.7
無回答	1.2	0.6	0.1	0.8
合計	100.0	100.0	100.0	100.0

表27 あなたは自分が<男である・女である>ことをよかったと思うあるいはいやだと思うのはどのような場合ですか

27A性別をよかったと思う	家庭の中で優遇される	6.2	4.0	13.8	11.6
	教育の場で優遇される	1.2	2.5	16.2	11.3
	社会（しきたりや慣習）で優 遇される	11.1	7.1	11.2	10.1
	雇用や職場において優遇され る	14.8	16.1	2.5	3.8
	能力が優れている	28.4	12.7 ***	7.5	4.1
	体力・パワーがある	69.1	54.7 **	1.2	1.7
	行動力がある	43.2	25.5 ***	8.8	7.8
	養う力がある	23.5	13.0 **	6.2	5.8
	差別された立場や弱者の視点 で考えられる	11.1	9.6	18.8	22.0
	家族から期待をかけられてい る	12.3	7.1	0.0	2.9
	<男らしさ>または<女らし さ>を備えている	30.9	19.6 **	26.2	19.7
	（女は）妊娠・出産できる	1.2	1.2	53.8	40.9 **
	（男は）妊娠・出産できない （しなくてすむ）	50.6	44.1	0.0	0.6
	理屈抜きによい	44.4	41.9	22.5	33.0
	その他	9.9	5.6	11.2	7.2
	合計	358.0	264.9	200.0	182.6

27B性別いやだと思う	男性		女性	
	経験あり	経験なし 検定	経験あり	経験なし 検定
家庭の中で差別される	4.9	4.0	7.5	7.2
教育の場で差別される	9.9	5.0	5.0	8.1
社会(しきたりや慣習)で差別される	7.4	6.2	27.5	33.9
雇用や職場において差別される	2.5	3.7	28.8	40.3
能力がない	4.9	3.1	11.2	4.1**
体力・パワーがない	3.7	3.1	36.2	35.7
行動力がある	0.0	2.5	11.2	6.7
養う力がない	1.2	3.1	17.5	9.9
同性の考え方や行動のパターンがいやに思う	9.9	9.6	23.8	27.5
家族の期待に応えなくてはいけない	9.9	13.4	5.0	2.9
<男らしさ>または<女らしさ>が要求される	16.0	13.4	25.0	24.3
(女は)妊娠・出産できる	2.5	2.5	17.5	15.1
(男は)妊娠・出産できない(しなくてすむ)	2.5	2.8	1.2	1.2
理屈抜きにいやだ	2.5	5.0	5.0	2.6
その他	8.6	2.8**	3.8	3.8
合計	86.4	80.1	226.2	223.2

表28 あなたは現在の自分をどのように思っていますか (%)

28-1自分が好き	そう思う	39.5	37.0	36.2	32.8
	そうは思わない	27.2	20.2	22.5	22.0
	どちらともいえない	32.1	42.5	40.0	44.9
	無回答	1.2	0.3	1.3	0.3
	合計	100.0	100.0	100.0	100.0
28-2自分には魅力がある	そう思う	17.3	13.4	17.5	9.3**
	そうは思わない	45.7	44.4	43.8	49.9
	どちらともいえない	35.8	41.9	38.8	40.6
	無回答	1.2	0.3	0.0	0.2
	合計	100.0	100.0	100.0	100.0
28-3自分には能力がある	そう思う	33.3	26.1	13.8	16.5
	そうは思わない	39.5	33.5	50.0	42.0
	どちらともいえない	25.9	39.4**	36.2	40.9
	無回答	1.3	1.0	0.0	0.6
	合計	100.0	100.0	100.0	100.0
28-4自分は平均的である	そう思う	43.2	37.3	47.5	44.3
	そうは思わない	38.3	32.3	27.5	23.2
	どちらともいえない	17.3	29.5**	23.8	31.9
	無回答	1.2	0.9	1.2	0.6
	合計	100.0	100.0	100.0	100.0
28-5自分はとりえのない人間だ	そう思う	11.1	18.6	23.8	18.3
	そうは思わない	74.1	55.9***	52.5	50.1
	どちらともいえない	13.6	25.2**	23.8	31.0
	無回答	1.2	0.3	0.0	0.6
	合計	100.0	100.0	100.0	100.0
28-6自分は運が悪い	そう思う	38.3	23.3***	20.0	20.9
	そうは思わない	42.0	41.6	46.2	43.5
	どちらともいえない	18.5	34.5***	33.8	35.4
	無回答	1.2	0.6	0.0	0.2
	合計	100.0	100.0	100.0	100.0

表29 あなたの結婚に関するお考えは次のどれに当てはまりますか (%)	男性			女性		
	経験あり	経験なし	検定	経験あり	経験なし	検定
結婚するつもりが相手のいないので、いずれ結婚したい	25.9	3.1 ***		41.2	2.6 ***	
現在相手はいないが、ある程度の年齢までには結婚したい	33.3	32.6		32.5	44.6 **	
理想的な相手がいれば結婚したい	27.2	52.5 ***		20.0	40.0 ***	
結婚はしたくないが、パートナーとなる人が欲しい	9.9	6.5		6.2	7.8	
一生結婚するつもりはないし、パートナーもいない	1.2	2.5		0.0	0.6	
非該当(現在、結婚している)	0.0	0.0		0.0	0.0	
無回答	2.5	2.8		0.1	4.4	
合計	100.0	100.0		100.0	100.0	
SQ29-1結婚したい年齢(階層別)						
20歳まで	17.3	0.9 ***		23.8	5.5 ***	
21~25歳	40.7	22.0 ***		36.2	33.3	
26~30歳	6.2	14.3 **		13.8	9.9	
31~35歳	0.0	0.3		0.0	0.0	
無回答・非該当	35.8	62.5		26.2	51.3	
合計	100.0	100.0		100.0	100.0	

表30 あなたの<子ども観・結婚観・家族観>などについて伺います

30-1子どもは、自分の生命を伝える存在として大切である	そう思う	66.7	57.5	85.0	60.6 ***
	そうは思わない	18.5	20.2	5.0	15.1 **
	どちらとも言えない	12.3	20.8	10.0	22.3 **
	無回答	2.5	1.5	0.0	2.0
	合計	100.0	100.0	100.0	100.0
30-2子どもは社会の次世代の担い手として大切である	そう思う	64.2	66.8	68.8	64.6
	そうは思わない	19.8	14.6	7.5	12.8
	どちらとも言えない	12.3	17.1	22.5	20.9
	無回答	3.7	1.5	1.2	1.7
	合計	100.0	100.0	100.0	100.0
30-3子どもは人々にうるおいや活力を与える存在である	そう思う	75.3	67.4	82.5	80.0
	そうは思わない	17.3	12.4	7.5	6.1
	どちらとも言えない	4.9	18.6 ***	8.8	11.9
	無回答	2.5	1.6	1.2	2.0
	合計	100.0	100.0	100.0	100.0
30-4私は、自分の子はかわいいと思う(思うだろう)	そう思う	81.5	77.6	91.2	89.3
	そうは思わない	3.7	4.7	6.2	3.2
	どちらとも言えない	12.3	16.1	2.5	5.8
	無回答	2.5	1.6	0.1	1.7
	合計	100.0	100.0	100.0	100.0
30-5私は、子どもが好きである	そう思う	64.2	51.6 **	72.5	62.6
	そうは思わない	17.3	15.2	11.2	11.0
	どちらとも言えない	16.0	31.7 ***	16.2	24.6
	無回答	2.5	1.5	0.1	1.8
	合計	100.0	100.0	100.0	100.0
30-6女性は結婚しなくても、充実した人生を送ることができる	そう思う	32.1	39.8	36.2	51.0 **
	そうは思わない	40.7	15.5 ***	26.2	9.6 ***
	どちらとも言えない	24.7	42.9 ***	37.5	37.7
	無回答	2.5	1.8	0.1	1.7
	合計	100.0	100.0	100.0	100.0

宮原他：若年者の性についての意識と行動に関する研究

		男性		女性	
		経験あり	経験なし 検定	経験あり	経験なし 検定
30-7男性は結婚しなくても、充実した人生を送ることができる	そう思う	34.6	38.5	45.0	46.1
	そうは思わない	45.7	22.7 ***	18.8	13.0
	どちらとも言えない	17.3	37.3 ***	35.0	37.7
	無回答	2.4	1.5	1.2	3.2
	合計	100.0	100.0	100.0	100.0
30-8結婚することによって、より充実した生活ができる	そう思う	67.9	51.2 ***	63.8	49.3 **
	そうは思わない	14.8	15.8	11.2	13.6
	どちらとも言えない	14.8	31.1 ***	25.0	34.8
	無回答	2.5	1.9	0.0	2.3
	合計	100.0	100.0	100.0	100.0
30-9子どもがいなくても、充実した結婚生活ができる	そう思う	39.5	46.6	47.5	44.9
	そうは思わない	30.9	16.1 ***	21.2	10.7 **
	どちらとも言えない	27.2	35.4	31.2	41.7
	無回答	2.4	1.9	0.1	2.7
	合計	100.0	100.0	100.0	100.0
30-10子育ては面白いことや発見がある	そう思う	85.2	70.8 ***	95.0	89.9
	そうは思わない	6.2	3.1	0.0	1.4
	どちらとも言えない	6.2	24.2 ***	5.0	6.7
	無回答	2.4	1.9	0.0	2.0
	合計	100.0	100.0	100.0	100.0
30-11子どもを生み育ててこそ、人として一人前である	そう思う	39.5	26.4 **	38.8	21.4 ***
	そうは思わない	35.8	45.0	36.2	43.5
	どちらとも言えない	22.2	27.0	25.0	33.0
	無回答	2.5	1.6	0.0	2.1
	合計	100.0	100.0	100.0	100.0
30-12子育てによって、親は犠牲にするものが多い	そう思う	46.9	43.8	48.8	44.9
	そうは思わない	34.6	26.4	25.0	25.2
	どちらとも言えない	16.0	27.6 **	26.2	27.2
	無回答	2.5	2.2	0.0	2.7
	合計	100.0	100.0	100.0	100.0
30-13男性は家事や育児を分担するべきである	そう思う	61.7	63.7	71.2	78.0
	そうは思わない	18.5	7.5 ***	7.5	2.6 **
	どちらとも言えない	17.3	27.0	21.2	16.8
	無回答	2.5	1.8	0.1	2.6
	合計	100.0	100.0	100.0	100.0
30-14男性は働き、女性は家庭を守るのがよい	そう思う	25.9	14.3 **	15.0	5.8 ***
	そうは思わない	59.3	57.8	55.0	66.1
	どちらとも言えない	12.3	26.4 ***	30.0	26.1
	無回答	2.5	1.5	0.0	2.0
	合計	100.0	100.0	100.0	100.0
30-15女性は家庭生活に影響しない程度に仕事を大切にするのがよい	そう思う	49.4	47.2	57.5	56.2
	そうは思わない	19.8	15.5	12.5	15.4
	どちらとも言えない	28.4	35.4	30.0	26.4
	無回答	2.4	1.9	0.0	2.0
	合計	100.0	100.0	100.0	100.0
30-16男性は仕事に影響しない程度に家庭生活を大切にするのがよい	そう思う	60.5	53.7	65.0	57.4
	そうは思わない	17.3	15.5	18.8	16.2
	どちらとも言えない	19.8	29.2	16.2	24.3
	無回答	2.4	1.6	0.0	2.1
	合計	100.0	100.0	100.0	100.0